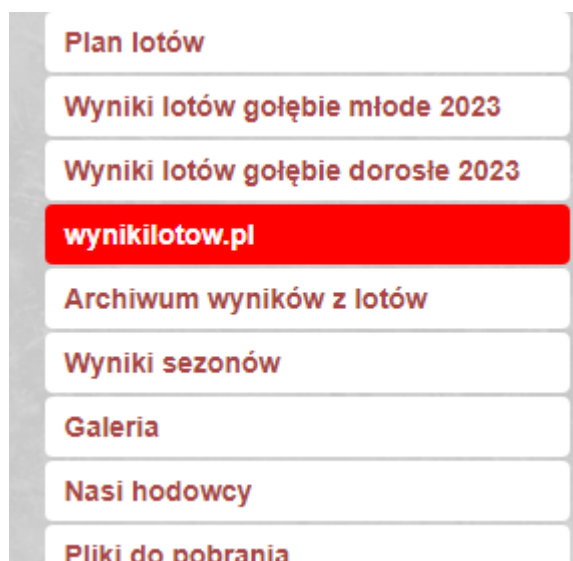


## Instrukcja zgłaszania gołębi na wystawę

1. Na stronie oddziałowej klikamy w zakładkę [wynikilotow.pl](http://wynikilotow.pl)

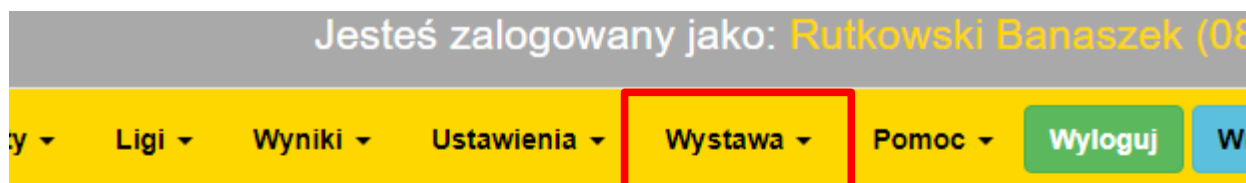


2. Od rachmistrzów z oddziału, każdy Hodowca otrzymał hasło i login do swojego konta. W przypadku zgłaszania gołębi dorosłych należy wybrać Sezon 2024 gołębie dorosłe a przy gołębiach młodych 2024 gołębie młode.

---

|   |   |
|---|---|
| Login:  | <input type="text" value="Wpisz login..."/>       |
| Hasło:  | <input type="password" value="Wpisz hasło..."/>   |
| Sezon:  | <input type="text" value="2023 gołębie dorosłe"/> |
| <input type="button" value="Zaloguj mnie do programu"/> |   |

3. Po zalogowaniu wchodzimy w zakładkę Wystawa



ona startowa  
ziom dostępu: "HODOWCA"

ajesz się na "Stronie startowej" programu obliczeniowego "Górski". Jesteś zalogowany na poziomie c  
: wszystkim nie ma możliwości ingerowania w dane wprowadzone do programu przez rachmistrza.

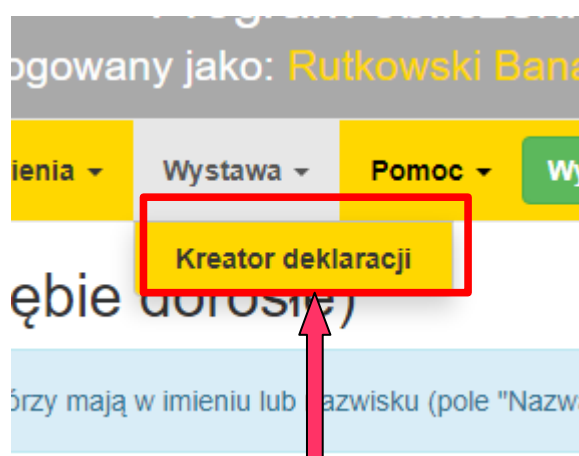
11.2020 r. - komunikat (kliknij, aby przeczytać)

10.2020 r. - komunikat (kliknij, aby przeczytać)

03.06.2020 r. Komunikat (kliknij, aby przeczytać)

03.2020 r. Komunikat (kliknij, aby przeczytać)

#### 4. Klikamy kreator deklaracji



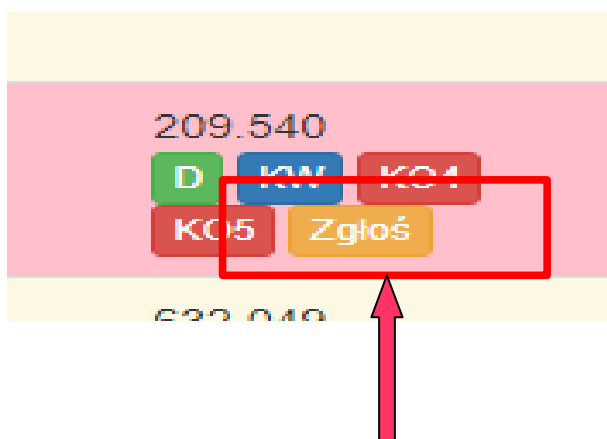
#### 5. Otwórz kreator deklaracji



6. Po tym pokarze nam się zestawienie gołębi do poszczególnych kategorii wystawowych. Program kolorem różowym podpowiada 3 najlepsze wyniki w kategorii.

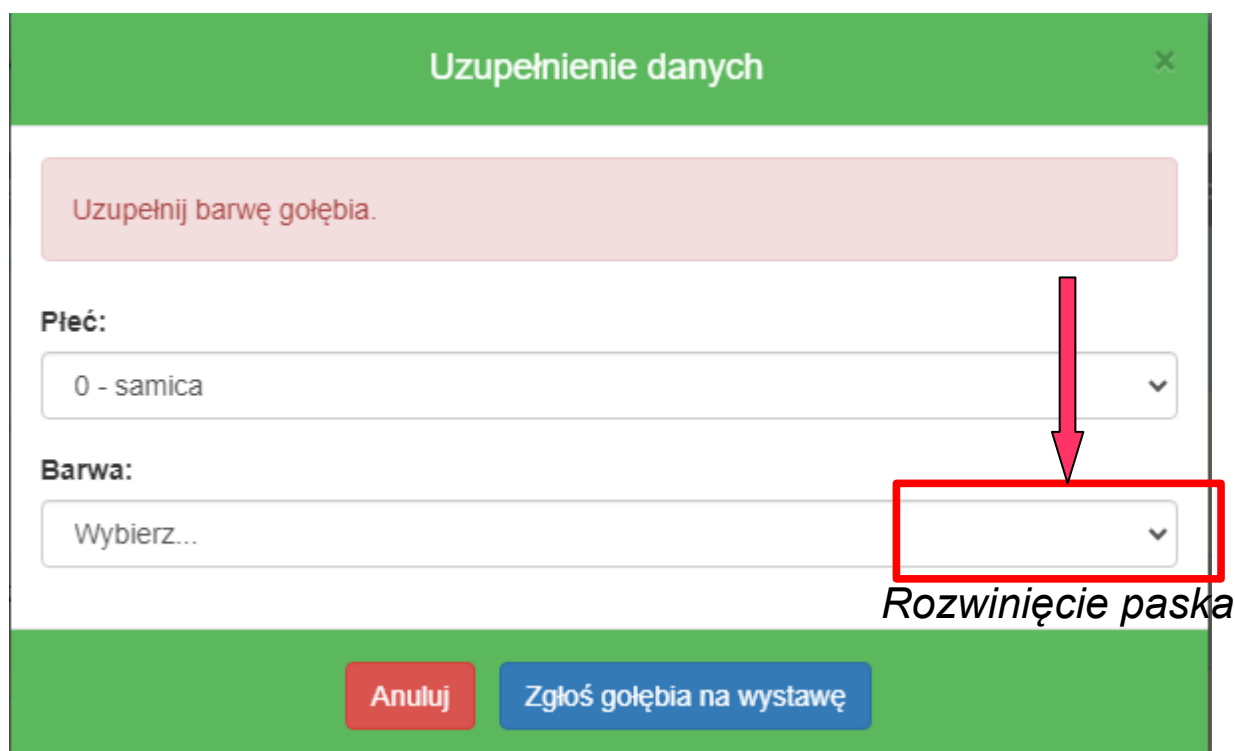
| Nr obrączki     | Płeć | Barwa                | OISStd23                               | OI.Std. | Sp.A    | Sp.B    | Sp.C    | Sp.D     | Sp.E            | Sp.G | Sp.H    | Sp.I    | Sp.W    |
|-----------------|------|----------------------|--|---------|---------|---------|---------|----------|-----------------|------|---------|---------|---------|
| PL-0367-16-4608 | 0    | brak barwy           | 1348.90                                | 3499.88 |         |         |         |          |                 |      |         |         |         |
| PL-085-18-7905  | 0    | brak barwy           | 1888.08                                | 3713.07 |         |         |         |          |                 |      |         |         |         |
| PL-DE-19-282464 | 0    | niebieska nakraplana | Gołąb został zgłoszony do kat. Sport W |         | D       | KW      | KO4     | KO5      | Wycofaj gołębia |      |         |         |         |
| PL-085-20-7924  | 1    | brak barwy           | 2150.78                                | 2947.28 |         |         |         |          |                 |      |         |         |         |
| PL-085-20-7930  | 0    | brak barwy           | 1452.58                                | 2682.14 |         |         |         |          |                 |      |         |         |         |
| PL-085-20-7932  | 0    | brak barwy           | 1649.12                                | 4553.91 |         |         |         | 1121.209 |                 |      |         | 4553.91 |         |
| PL-0367-20-1790 | 0    | brak barwy           | 3936.13                                | 7763.85 | 468.661 | 209.540 | 233.129 | 320.139  |                 |      | 242.887 | 225.876 | 7763.85 |

7. Teraz odnajdujemy gołębia którego chcemy zgłosić i klikamy zgłoś



8. Ukáže się nam komunikat z prośbą o uzupełnienie danych. Wprowadzamy odpowiednią płeć i barwę gołębia. Nie

wpisujemy ręcznie tylko wybieramy po rozwinięciu paska klikając w miejsce rozwinięcia. Po wypełnieniu klikamy zgłoś gołębia na wystawę.



Uzupełnienie danych

Uzupełnij barwę gołębia.

Płeć:

0 - samica

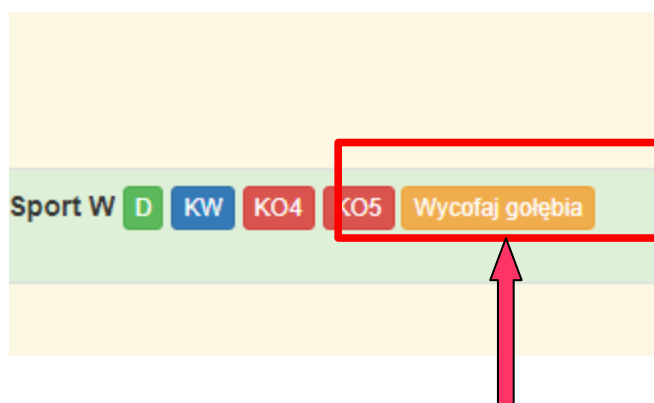
Barwa:

Wybierz...

Rozwinięcie paska

Anuluj Zgłoś gołębia na wystawę

9. W przypadku rozmyślenia się można wycofać gołębia.



Po tych czynnościach rachmistrz będzie miał listę zgłoszonych gołębi i przygotuje karty wystawowe. W przypadku braku możliwości zgłoszenia gołębi ( będzie brakowało opcji zgłoś) Są dwie możliwości. W przypadku gdy jeszcze nie skończył się termin ustalony do zgłaszania gołębi rachmistrz musi włączyć opcję

umożliwiająca zgłaszanie gołębi. Druga sytuacja to taka, że skończył się termin i nie ma już możliwości zgłaszania.

**Czas od kiedy można zgłaszać gołębie powinien podać rachmistrz ponieważ musi wykonać pewne czynności w programie.**