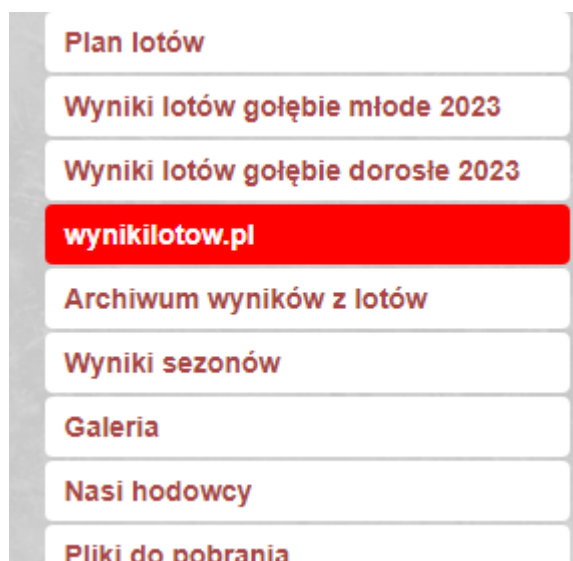


Instrukcja zgłaszania gołębi na wystawę

1. Na stronie oddziałowej klikamy w zakładkę wynikilotow.pl



2. Od rachmistrzów z oddziału, każdy Hodowca otrzymał hasło i login do swojego konta. W przypadku zgłaszania gołębi dorosłych należy wybrać Sezon 2023 gołębie dorosłe a przy gołębiach młodych 2023 gołębie młode.

Login:	<input type="text" value="Wpisz login..."/>
Hasło:	<input type="password" value="Wpisz hasło..."/>
Sezon:	<input type="text" value="2023 gołębie dorosłe"/>

3. Po zalogowaniu wchodzimy w zakładkę Wystawa

Jesteś zalogowany jako: Rutkowski Banaszek (08)

Ligi ▾ Wyniki ▾ Ustawienia ▾ **Wystawa ▾** Pomoc ▾ Wyloguj

ona startowa
ziom dostępu: "HODOWCA"

ajesz się na "Stronie startowej" programu obliczeniowego "Górski". Jesteś zalogowany na poziomie c
: wszystkim nie ma możliwości ingerowania w dane wprowadzone do programu przez rachmistrza.

11.2020 r. - komunikat (kliknij, aby przeczytać)

10.2020 r. - komunikat (kliknij, aby przeczytać)

03.06.2020 r. Komunikat (kliknij, aby przeczytać)

03.2020 r. Komunikat (kliknij, aby przeczytać)

4. Klikamy kreator deklaracji

ogowany jako: Rutkowski Banaszek

Ustawienia ▾ **Wystawa ▾** Pomoc ▾ Wyloguj

Kreator deklaracji

ębie (urzędniczej)

órzy mają w imieniu lub nazwisku (pole "Nazwa")

5. Otwórz kreator deklaracji

Sekcja S3 Lubniewice

Nazwa wyświetlana

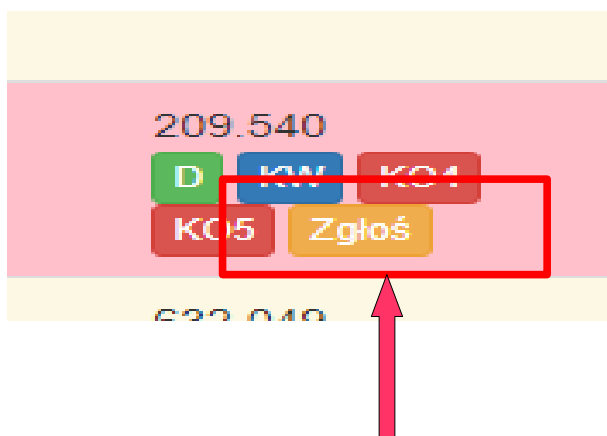
Rutkowski Wojciech

Otwórz kreator deklaracji

- Po tym pokarze nam się zestawienie gołębi do poszczególnych kategorii wystawowych. Program kolorem różowym podpowiada 3 najlepsze wyniki w kategorii.

Nr obrączki	Płeć	Barwa	OIStd23	OI.Std.	Sp.A	Sp.B	Sp.C	Sp.D	Sp.E	Sp.G	Sp.H	Sp.I	Sp.W
PL-0367-16-4608	0	brak barwy	1348.90	3499.88									
PL-085-18-7905	0	brak barwy	1888.08	3713.07									
PL-DE-19-282464	0	niebieska nakraplana	Gołąb został zgłoszony do kat. Sport W		D	KW	KO4	KO5	Wycofaj gołębia				
PL-085-20-7924	1	brak barwy	2150.78	2947.28									
PL-085-20-7930	0	brak barwy	1452.58	2682.14									
PL-085-20-7932	0	brak barwy	1649.12	4553.91				1121.209					4553.91
PL-0367-20-1790	0	brak barwy	3936.13	7763.85	468.661	209.540	233.129	320.139		242.887		225.876	7763.85

- Teraz odnajdujemy gołębia którego chcemy zgłosić i klikamy zgłoś



8. Ukaże się nam komunikat z prośbą o uzupełnienie danych. Wprowadzamy odpowiednią płęć i barwę gołębia. Nie wpisujemy ręcznie tylko wybieramy po rozwinięciu paska klikając w miejsce rozwinięcia. Po wypełnieniu klikamy zgłoś gołębia na wystawę.

Uzupełnienie danych

Uzupełnij barwę gołębia.

Płeć:

0 - samica

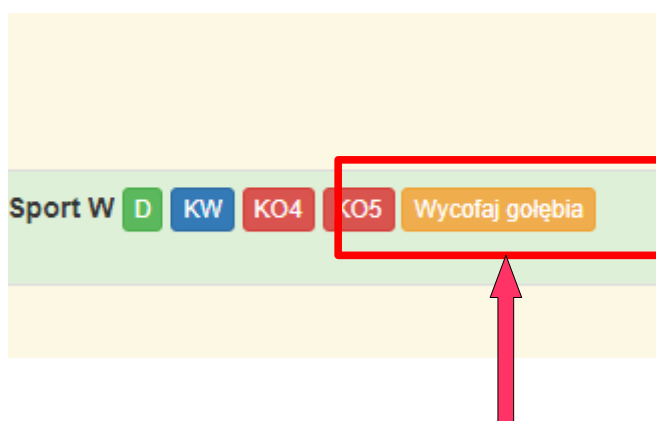
Barwa:

Wybierz...

Rozwinięcie paska

Anuluj Zgłoś gołębia na wystawę

9. W przypadku rozmyślenia się można wycofać gołębia.



Po tych czynnościach rachmistrz będzie miał listę zgłoszonych gołębi i przygotowuje karty wystawowe. W przypadku braku możliwości zgłoszenia gołębi (będzie brakowało opcji zgłoś) Są dwie możliwości. W przypadku gdy jeszcze nie skończył się termin ustalony do zgłaszania gołębi rachmistrz musi włączyć opcję umożliwiającą zgłaszanie gołębi. Druga sytuacja to taka, że skończył się termin i nie ma już możliwości zgłaszania.

Czas od kiedy można zgłaszać gołębie powinien podać rachmistrz ponieważ musi wykonać pewne czynności w programie.